
물 품 규 격 서

- 금강관 기숙사 집기 구매 -

2023. 12.

동 국 대 학 교

I 개요

1. 사업명 : 동국대학교 금강관 기숙사 집기 구매

2. 구매품목

연 번	품 명	규 격	수 량(EA)	비 고
1	불박이장(옷장)	1,000×610×2,200	79	숙실
2	불박이장(이불장)	1,000×610×2,200	12	숙실
3	(1) 2층침대(사다리형)	2,074×1,110×1,945	38	숙실
	(2) 침대매트리스	1,980×980×200	76	숙실
4	신발장(1200형)	1,200×300×2,100	4	복도
5	신발장(1580형)	1,580×300×1,160	6	복도
6	신발장(2780형)	2,780×300×1,200	2	복도
7	신발장(2900형)	2,900×300×2,100	6	복도
8	수납장	2,700~2,730×300×2,200	1	탈의실(라커룸)

※ 세부규격(3~7p) 참고

3. 납품장소/조건 : 동국대학교 금강관(서울시 중구 필동로1길 30) / 현장 납품 및 설치(집기배치도)

4. 납품기한 : 착수일로부터 30일 이내

5. 대금조건 : 납품완수 후 일시불 지급

6. 과업내용

- 가. 금강관 기숙사 내 숙실(2/4/6인실), 복도, 탈의실(라커룸)에 배치하는 상기 집기를 구매(제작) 및 납품 설치
- 나. 제작·설치 시 주자재, 부자재에 대하여 법령기준 및 본 규격에서 명시하는 기준에 충족하도록 제작 및 설치하여야 함
- 다. 특기사항은 하기 각 항에 준하되 도면과 현장 상황이 상이할 수 있으니 제작 전 현장 실측하여 사전 확인 필요함
- 라. 기타 표시되지 않은 사항 혹은 계약서 및 규격서 상의 어구 해석에 대하여 이견이 발생하는 경우에는 발주기관의 해석을 우선으로 함
- 마. 사업 착수 시 낙찰자는 물품이 상세 규격과 일치하는지 발주기관의 확인을 받아야 하며, 승인을 받으면 지정된 기한 내에 제품을 납품하여야 함
- 바. 과업 업무 수행 중 품질 유지에 중요한 영향을 미치는 사항에 대해서는 본 규격에 따라 검토 승인을 득한 후 다음 단계의 업무를 진행하여야 함
- 사. 납품 및 설치 시 발생하는 폐기물은 전량 수거 및 외부 반출하고, 내부 오염되지 않도록 마감 청소를 하여야 한다.
- 아. 납품 시 교내 시설물 혹은 건물의 마감을 파손하지 않도록 필요한 조치를 하여야 하며, 손/망실 발생 시 원상 복구 혹은 등가 배상을 원칙으로 함
- 자. 무상하자보증기간은 납품완료일로부터 1년으로 함

II

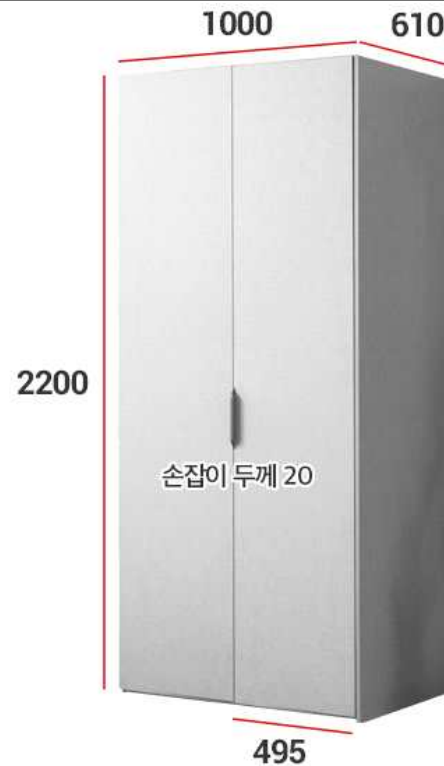
세부규격

1. 붙박이장(옷장)



- 붙박이장(옷장)
- 1,000*610*2,200 (mm)
- 재질: EOPB + 코팅페이퍼 /LPM
- 상장사 정품 또는 동급 이상 사양

2. 붙박이장(이불장)



- 붙박이장(옷장)
- 1,000*610*2,200 (mm)
- 재질: EOPB + 코팅페이퍼 /LPM
- 상장사 정품 또는 동급 이상 사양


3-(1). 2층침대(사다리형)



- 침대프레임
 - 2,074*1,110*1,945 (mm)
 - 재질 : 철재, 우드
 - 상장사 정품 또는 동급 이상 사양
- 사다리
 - 435*271*1,309 (mm)
 - 재질 : 철재 외
 - 상장사 정품 또는 동급 이상 사양

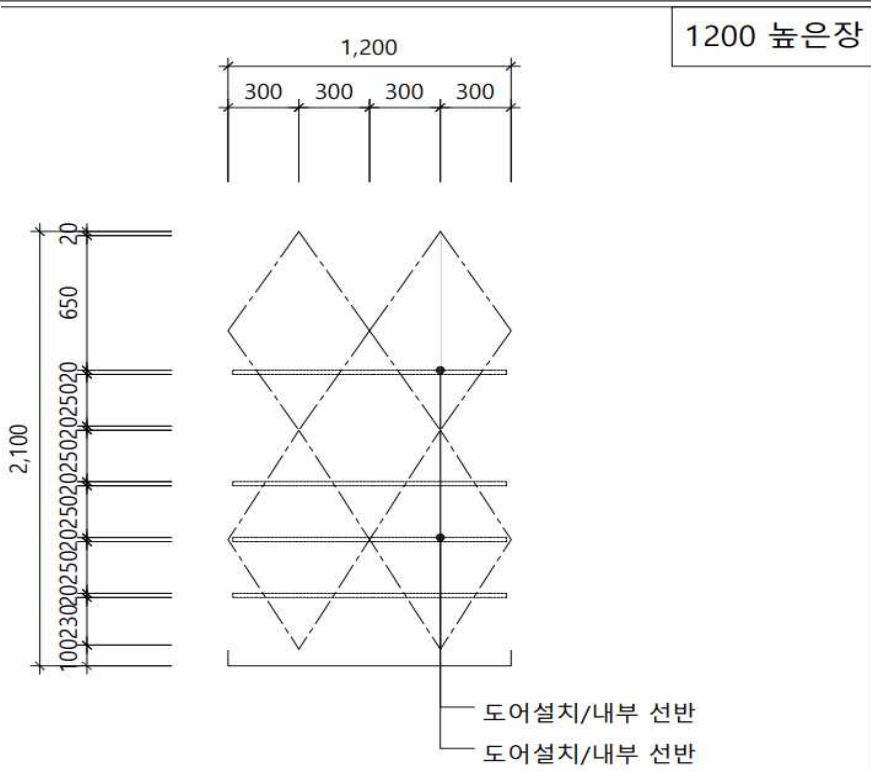


3-(2). 2층침대 매트리스



- 매트리스(스프링)
- 1,980*980*1,200 (mm)
- 재질 : 스틸, 천 외
- 상장사 정품 또는 동급 이상 사양

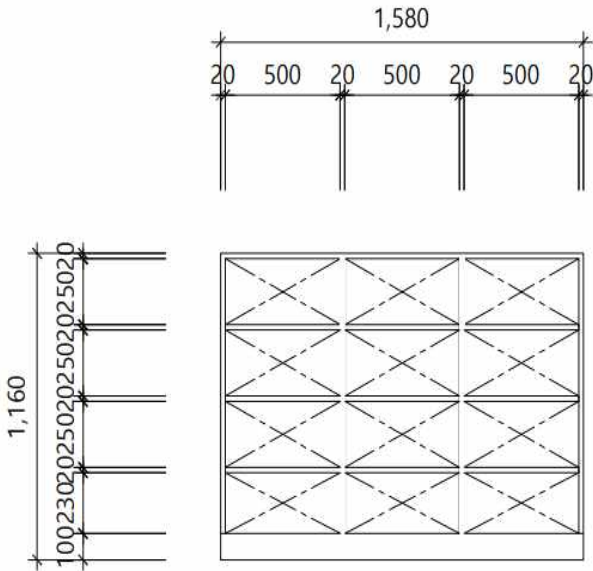
4. 복도 신발장(1200형)



- 복도 신발장(1200형)
- 1,200*300*2,100 (mm)
- 도어 및 내부 선반 설치
- 상기 크기(규격) 동등 이상

5. 복도 신발장(1580형)

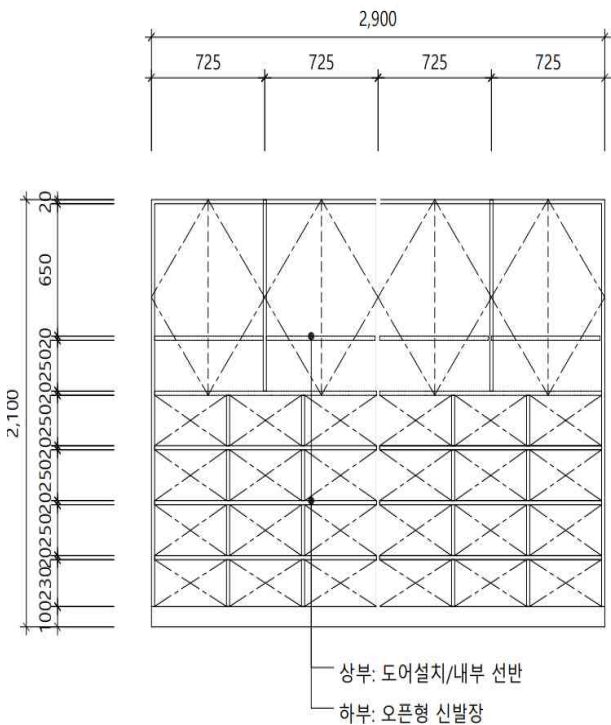
1580 낮은장



- 복도 신발장(1580형)
- 1,580*300*1,160 (mm)
- 상기 크기(규격) 동등 이상

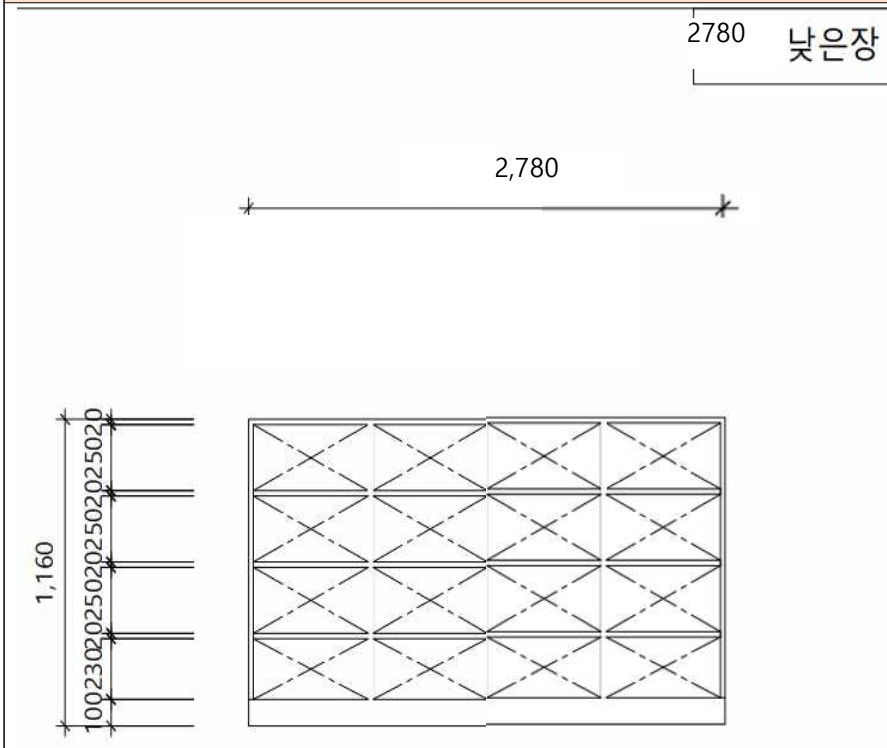
6. 복도 신발장(2900형)

2900 높은장



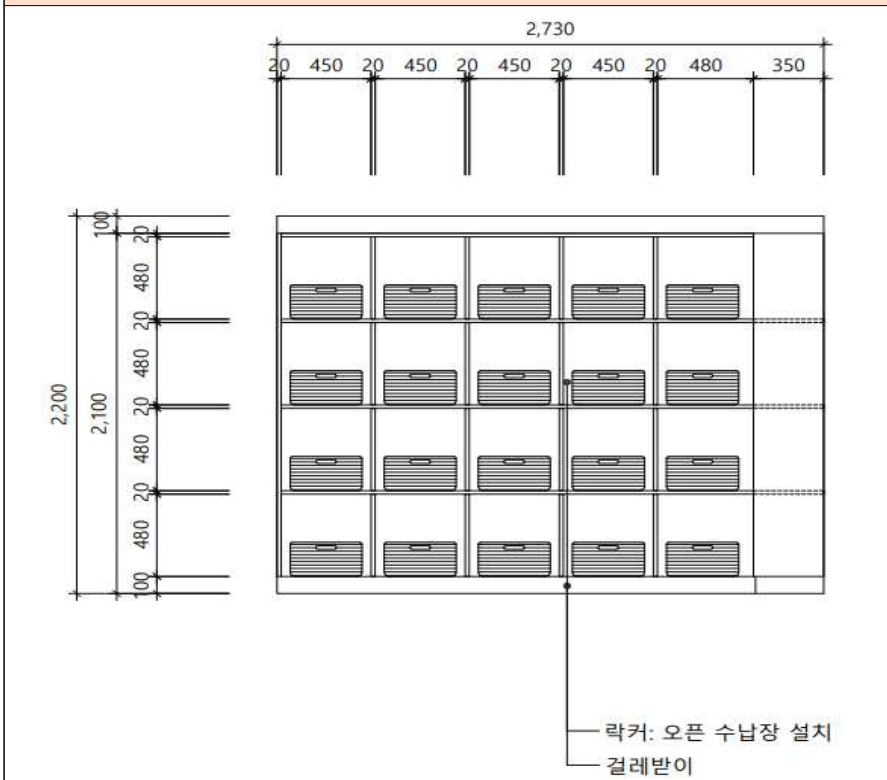
- 복도 신발장(2900형)
- 2,900*300*2,100 (mm)
- 상부: 도어 및 내부 선반 설치
- 하부: 오픈형
- 상기 크기(규격) 동등 이상

7. 복도 신발장(2780형)



- 복도 신발장(2780형)
- 2,780*300*1,160 (mm)
- 상기 크기(규격) 동등 이상

8. 탈의실 수납장(라커룸)



- 탈의실 수납장(라커룸)
- 2,700~2,730*300*2,200 (mm)
- 오픈형 수납장
- 걸레받이 포함
- 상기 크기(규격) 동등 이상